PROVINCIA
DI PARMA

Alfredo Alessandrini
direttore generale

Il Bilancio Sociale della Provincia di Parma

PROVINCIA DI PARMA

Modernizzazione ed innovazione dell'Ente Locale



- ✡ **UN APPROCCIO SISTEMICO A 360°**
- ✡ **PER UNA TRASFORMAZIONE COMPLETA**

PROVINCIA DI PARMA

La Mission

PROVINCIA DI PARMA

Input ⟷ *output*

Mission & struttura organizzativa

Ambiente esterno

Comunicazione

- **percorso attuazione L. 150/ 2000**

PROVINCIA DI PARMA

Il Bilancio Sociale è uno strumento di:

- comunicazione ai cittadini e agli stakeholders
- rendicontazione interna, verifica di risultati/obiettivi
- pianificazione futura

PROVINCIA DI PARMA

Perché la Provincia di Parma ha scelto di realizzare il suo bilancio sociale?

- **per la volontà di innovazione in atto**
- **per rendere leggibile il bilancio tradizionale**
- **per comunicare col proprio ambiente di riferimento con una impostazione ribaltata rispetto a quella tradizionale**
- **come momento formativo per la struttura**

PROVINCIA DI PARMA

Il Bilancio Sociale 2001 della Provincia di Parma

IL PROGETTO I° Fase

➔ DURATA: 4 mesi

➔ RISORSE UMANE: 10% r.u. dell'ente coinvolte

- ☞ **gruppo di lavoro guida**
- ☞ **gruppo di lavoro operativo**
- ☞ **personale dei vari servizi**
- ☞ **consulenti <u>EUROS</u>**

➔ METODOLOGIA: raccolta dati, interviste, report.

PROVINCIA DI PARMA

Il conto consuntivo "allargato" 2001

Tabella di sintesi spese dei titoli I e più fondi attratti riaggregati per funzioni

	Risorse Bilancio Titolo I e II	Importi gestiti e destinati ad altri enti per Titolo I e Titolo II	Valore dell'iniziative di altri enti a cui ha partecipato la provincia esclusa quota provinciale	Importi di altri enti per programmi attivati dalla Provincia esclusa quota provinciale	Totale risorse gestite dalla Provincia per Titolo I e II Extra Bilancio	Totale %
ISTRUZIONE PUBBLICA FORMAZIONE PROFESSIONALE - 7,40%	42.682				42.682	7,40%
AMMINISTRAZIONE, GESTIONE E CONTROLLO - 6,50%	37.494				37.494	6,50%
TRASPORTI - 4,15%	23.914				23.914	4,15%
TUTELA AMBIENTALE - 14,56%	11.318	72.647			83.965	14,56%
SVILUPPO ECONOMICO - 42,42%	19.594	224.444		600	244.638	42,42%
INIZIATIVE SOCIO-CULTURALI - 6,18%	10.114	21.734	143	3.643	35.633	6,18%
GESTIONE DEL TERRITORIO - 18,80%	86.214	21.000		1.230	108.444	18,80%
TOTALE COMPLESSIVO	**231.329**	**339.825**	**143**	**5.473**	**576.770**	**100%**

PROVINCIA DI PARMA

Il conto consuntivo “allargato” 2001

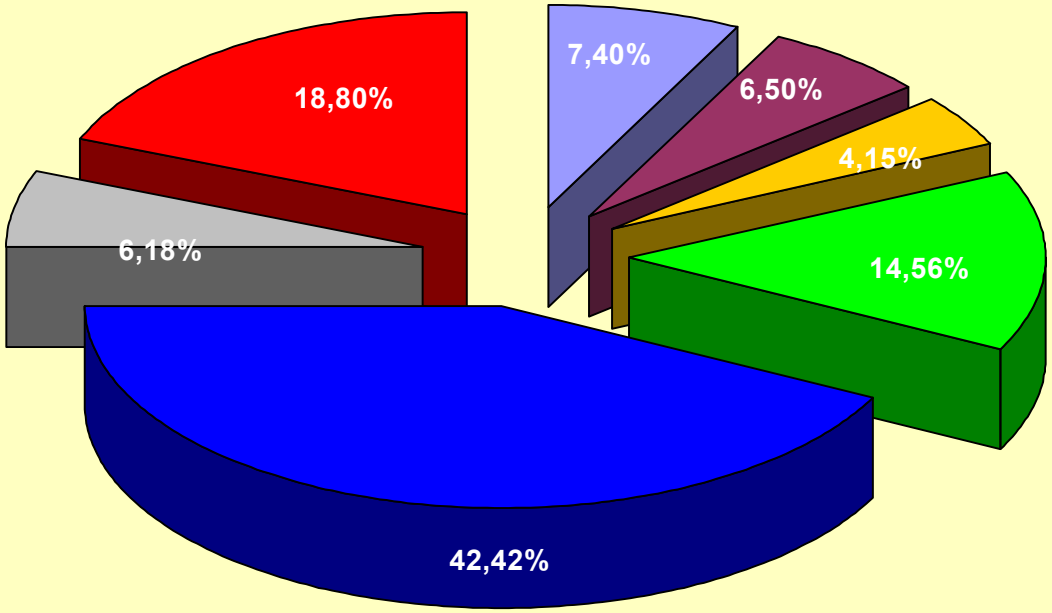

- ISTRUZIONE PUBBLICA FORMAZIONE PROFESSIONALE - 7,40%
- AMMINISTRAZIONE, GESTIONE E CONTROLLO - 6,50%
- TRASPORTI - 4,15%
- TUTELA AMBIENTALE - 14,56%
- SVILUPPO ECONOMICO - 42,42%
- INIZIATIVE SOCIO-CULTURALI - 6,18%
- GESTIONE DEL TERRITORIO - 18,80%

PROVINCIA DI PARMA

La creazione del valore per i cittadini ed il territorio

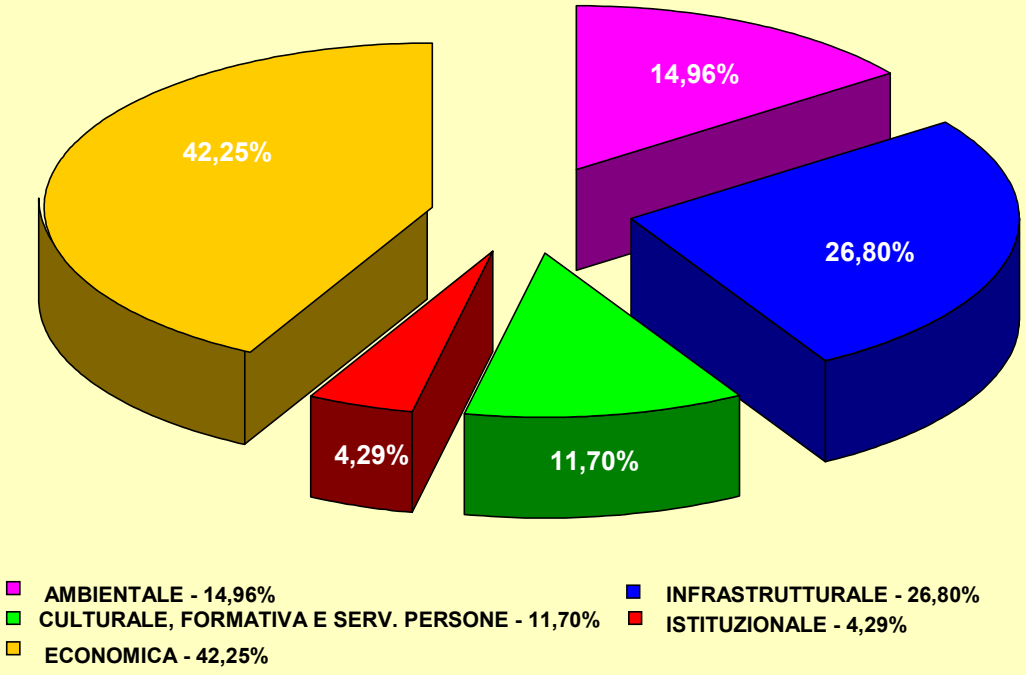

PROVINCIA
DI PARMA

La seconda fase

- **disaggregazione della spesa per distretti territoriali**
- **incontri sul territorio con gli stakeholders**

  4 distretti comunali/associazioni di categoria/sindacati
- **trasmissione e scambio di conoscenza con altri enti**
- **riferimento organizzativo per gli altri enti locali della provincia**

PROVINCIA DI PARMA

Bilancio Sociale 2002

un progetto in corso di realizzazione con importanti novità

- **inserimento di indicatori qualitativi e quantitativi per una precisa misurazione e valutazione dell'attività dell'ente**
- **disaggregazione delle spese per distretti territoriali**
- **inserimento di focus dedicati a linee d'attività che pur non movimentando importi di spesa rilevanti producono servizi direttamente rivolti ai cittadini**
- **lettura della gestione del personale e della spesa secondo un'ottica di genere.**